

地震災害からあなたの暮らしを守ります。

地震補償保険

Re^{リスタ}sta

地震被災者のための生活再建費用保険



単独でも
他の地震保険等と
併用しても
OK!

保険料が
お手ごろ!

<https://www.sbiresta.co.jp/resta/product/>

WEBからカンタンにお見積り・お申込みいただけます! スマートフォン・携帯電話はこちらから →



SBI リスタ少短

当社は、SBIホールディングス(株)(東証プライム市場上場)およびSBIインシュアランスグループ(株)(東証グロース市場上場)の一員です。

地震への備え、

万全ですか？

東京都のマンション(非木造)にお住まいの方なら

月額 **1,680** 円で

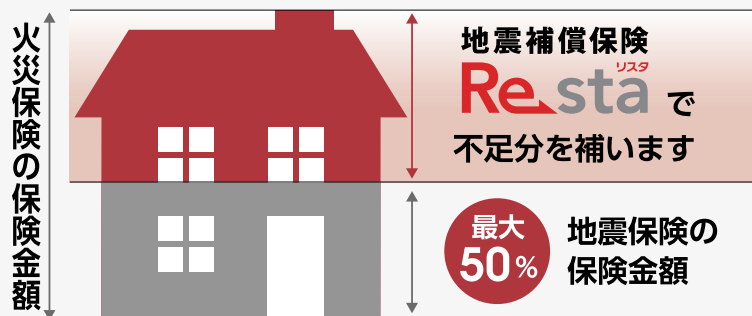
加入できる地震補償保険です!

※保険金額300万円タイプの場合。
保険料は都道府県・建物構造・設定した保険金額により異なります。

地震保険で地震に備える場合、その保険金額は最大で火災保険の50%です。「地震補償保険リスタ」を地震保険等(地震保険・共済)に追加していただくことで、不足する生活再建費用を補うことができます。

※「地震補償保険リスタ」は世帯人数により保険金額の上限が決まっているため、地震保険等で不足する費用の全額を補てんできるとは限りません。

※「地震補償保険リスタ」と地震保険とは、保険金のお支払い基準が異なります。「地震補償保険リスタ」では、半壊未満(準半壊・一部損壊)は補償対象外です。



目次

商品概要>>	P.2
補償内容>>	P.3
ご加入例・ご活用例>>	P.4
お支払いについて>>	P.5
保険料表>>	P.6
ご契約の流れ>>	P.9



商品概要

point 1 保険料がお手ごろ

1,680円^{※1}

東京都・非木造
月払の場合

月払

月払/年払から
選べます

※1: 保険金額300万円タイプの場合。
保険料は、都道府県・建物構造・設定した保険金額により異なります。

point 2 わかりやすい補償内容

300万円^{※2}

保険金額は
300万円から選べます

毎年見直し

毎年継続時にプランの
見直しができます

※2: 世帯人数によってお選びいただける保険金額は異なります。

point 3 単独でも、他の保険との併用もできる

ご加入の保険それぞれから保険金が支払われます。※ご加入の保険の補償内容によってお支払い基準は異なります。

地震補償保険 **Re.sta**^{リスタ}
単独での加入



地震保険等と
組み合わせて加入



ご加入条件

お住まいの家の所有者であること^{※3}



賃貸物件、店舗専用で住宅部分がない建物（住居併用は可）、居住していない別荘、貸家は対象外です。

新耐震基準を満たした建物であること



1981（昭和56）年6月1日以降に建築確認を受けた建物、または耐震改修によって新耐震基準を満たした建物に限りです。

※3: 現在居住していなくても保険期間中に居住する予定があればお住まいとみなします。

◆お住まいを、お客様の2親等以内の親族が所有する場合、またはお客様ご本人かお客様の2親等以内の親族が代表をつとめる法人が所有する場合、お客様をお住まいの所有者とみなします。

建物の種類

木造

右記の「非木造」建物に該当しないすべての建物をいいます。

例 在来工法（軸組工法）により柱と梁（はり）が木材で造られた戸建て住宅、2×4工法または2×6工法の木造戸建て住宅、柱がない木質系プレハブ住宅

非木造

建物の骨組みとなる柱と梁（はり）が鉄骨もしくは鉄筋コンクリートで造られた、鉄骨造、鉄筋コンクリート造、鉄骨鉄筋コンクリート造等の建物をいいます。

例 鉄筋コンクリート造の分譲マンション
鉄骨造の戸建て住宅、軽量鉄骨を使用したプレハブ住宅

補償内容

補償対象

「地震補償保険リスタ」では、地震・噴火を原因として、ご自宅が以下のような被害を受けた場合を補償対象とします。

地震・噴火による



お選びいただける保険金額

世帯人数によってお選びいただける保険金額が異なります。

保険金額別に、300万円～900万円の5タイプをご用意しています。お客様の世帯人数に合わせてタイプをお選びください。

あなたの世帯人数	ご加入いただけるタイプ				
1名の場合	300万円				
2名の場合	300万円	500万円			
3名の場合	300万円	500万円	600万円		
4名の場合	300万円	500万円	600万円	700万円	
5名以上の場合	300万円	500万円	600万円	700万円	900万円

たとえば世帯人数が3名の場合、保険金額300万円、500万円、600万円の3つのタイプからお選びいただけます。

お支払いする保険金

保険金は、地方自治体が調査し発行する「り災証明書」の被害認定に基づいて、下記金額を当社よりお支払いいたします。

被害認定	支払い額	300万円タイプ	500万円タイプ	600万円タイプ	700万円タイプ	900万円タイプ
全壊	保険金額の満額	300万円	500万円	600万円	700万円	900万円
大規模半壊	保険金額の1/2	150万円	250万円	300万円	350万円	450万円
中規模半壊・半壊	保険金額の1/6	50万円	83.3万円	100万円	116.7万円	150万円
準半壊・一部損壊	お支払いの対象となりません。					

ご加入例・ご活用例

一戸建てにお住まいの方の場合

● 4人家族(夫婦と子供2人) ● お住まい:木造一戸建て 100m² ● 毎月の住宅ローン支払い:10万円
大地震による延焼のため、木造2×4工法のマイホームが全焼した。自宅は「全壊認定」となり、補修は断念し、建替えることにした。

震災発生

再建

かかった費用
合計 **2,300**万円

自宅の再建費用	1,800万円
家財の再調達費用	300万円
仮住まい費用	200万円

二重ローンで重い負担…

Aさんの場合

地震保険のみに加入

地震保険の保険金等では、自宅の再建ができないため、自己負担分を新たにローンで借り入れをし、家を再建した。そのため、10年間は二重でローンの支払いをすることになった。

自己負担	700 万円
その他保険金等	1,600 万円
合計	2,300 万円

地震保険 保険金(建物)	1,000万円
地震保険 保険金(家財)	300万円
国からの補助金	300万円

保険金で無理なく再建!

Bさんの場合

地震補償保険 **Re:sta** リスタ
保険金額700万円タイプに加入

地震保険の保険金等と「地震補償保険リスタ」の保険金で、自宅を再建し元の生活に戻ることができた。

保険金	700 万円
その他保険金等	1,600 万円
合計	2,300 万円

地震保険 保険金(建物)	1,000万円
地震保険 保険金(家財)	300万円
国からの補助金	300万円

マンションにお住まいの方の場合

● 3人家族(夫婦と子供1人) ● お住まい:専有面積70m²
地震によりマンションの柱にひびが入り、「半壊認定」となった。管理組合の協議により補修を選択したが、マンションの補修費用は管理組合の積立金では不足し、住民のマンション専有割合に応じて負担することになった。補修までの間は不安を感じたため、ホテル滞在、賃貸アパートでの仮住まいをした。

かかった費用 合計 **200**万円 (内訳) マンション補修費用負担分 100万円 仮住まい費用 100万円

Cさんの例

地震による被害を補償する保険に加入していなかった	■受け取った保険金等 0 万円
	■自己負担金 200 万円

マンション補修費用の負担と仮住まい費用をすべて預貯金で賄う必要があり、経済的な負担を抱えてしまった。

Dさんの例

地震補償保険 Re:sta リスタ 保険金額600万円タイプに加入	■受け取った保険金等 100 万円
	※「地震補償保険リスタ」保険金(半壊時) 100 万円
	■自己負担金 100 万円

仮住まい費用は預貯金を取り崩して対応したが、**マンション補修費用は「地震補償保険リスタ」の保険金で賄うことができた。**

お支払いについて

保険金のお支払いについて

安心の被害認定

当社では第三者である地方自治体が調査し発行するり災証明書の被害認定に基づき保険金をお支払いします。

地方自治体が調査



り災証明書を発行



り災証明書 [リサイショウメイシヨ]


政府の定める被害認定基準に基づき、地方自治体(市区町村)が調査を実施したうえで発行する、被害認定通知書をいいます。「り災証明書」に記載された被害状況が、被災者生活再建支援法の適用や支援金支給、義援金支給の判断材料になるなど、支援策とも密接な関係があります。

保険金のご請求方法

1 当社へご連絡



2 案内書類が届きます



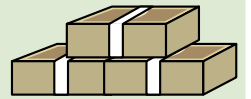
3 地方自治体からり災証明書を受領



4 必要書類を返送



5 保険金を受領



ご用意いただくもの

- 保険金請求書
- 住民票の写し
- り災証明書
- 建物登記簿謄本

※左記書類で、世帯人数・建物用途・構造区分等が確認できない場合、別途書類をご提出いただく場合がございます。

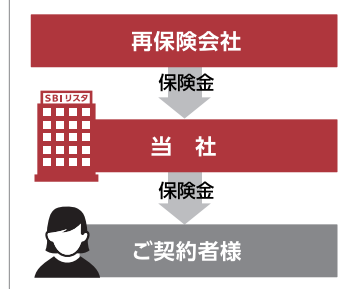
お支払い体制について

財務健全性の確保と 万全なお支払い体制

当社は地震による巨額の支払いに備え再保険会社と再保険契約※を結び、リスクを分散しています。また、地震によって東京本社が被災するような場合に備え、お客様サービスセンターでお支払い体制を確保できるよう手配しております。

※再保険契約・・・保険会社等自らが引受けた保険について、さらに保険をかけることをいいます。

災害時における 財務健全性の確保



災害時における 万全な支払い体制の構築



十分な保険金支払いの備え



保険料表

払込方法

クレジットカード払

※建物構造(木造・非木造)については、P.2をご確認ください。

建物		木造					非木造				
保険金額タイプ		300万円	500万円	600万円	700万円	900万円	300万円	500万円	600万円	700万円	900万円
世帯人数	1名	○					○				
	2名	○	○				○	○			
	3名	○	○	○			○	○	○		
	4名	○	○	○	○		○	○	○	○	
	5名以上	○	○	○	○	○	○	○	○	○	○

北海道・東北地方

北海道	年払	14,340	18,790	21,020	23,240	27,690	13,530	17,730	19,830	21,930	26,130
	月払	1,300	1,670	1,850	2,040	2,410	1,230	1,570	1,750	1,920	2,270
青森県	年払	14,000	18,350	20,520	22,690	27,040	13,550	17,750	19,850	21,950	26,150
	月払	1,270	1,630	1,810	1,990	2,350	1,230	1,580	1,750	1,930	2,280
秋田県	年払	13,950	18,280	20,440	22,610	26,940	13,460	17,640	19,730	21,810	25,990
	月払	1,260	1,620	1,800	1,980	2,340	1,220	1,570	1,740	1,910	2,260
山形県	年払	14,470	18,960	21,200	23,440	27,930	13,550	17,750	19,850	21,950	26,150
	月払	1,310	1,680	1,870	2,060	2,430	1,230	1,580	1,750	1,930	2,280
宮城県	年払	14,840	19,440	21,750	24,050	28,650	14,000	18,350	20,520	22,690	27,040
	月払	1,340	1,730	1,920	2,110	2,490	1,270	1,630	1,810	1,990	2,350
岩手県	年払	13,640	17,870	19,980	22,100	26,330	13,370	17,520	19,590	21,670	25,820
	月払	1,230	1,590	1,760	1,940	2,290	1,210	1,560	1,730	1,900	2,250
福島県	年払	13,690	17,940	20,070	22,190	26,440	13,390	17,540	19,620	21,700	25,850
	月払	1,240	1,590	1,770	1,950	2,300	1,210	1,560	1,730	1,900	2,250

関東地方

茨城県	年払	16,770	21,980	24,580	27,180	32,390	14,400	18,870	21,100	23,340	27,810
	月払	1,520	1,950	2,170	2,380	2,820	1,300	1,680	1,860	2,050	2,420
栃木県	年払	13,760	18,030	20,160	22,290	26,560	13,410	17,570	19,650	21,730	25,890
	月払	1,250	1,600	1,780	1,960	2,310	1,210	1,560	1,730	1,910	2,250
群馬県	年払	14,140	18,530	20,730	22,920	27,310	13,610	17,830	19,940	22,050	26,280
	月払	1,280	1,650	1,830	2,010	2,380	1,230	1,580	1,760	1,940	2,290
埼玉県	年払	18,960	24,840	27,780	30,720	36,610	18,150	23,780	26,590	29,410	35,040
	月払	1,710	2,200	2,450	2,690	3,180	1,640	2,110	2,340	2,580	3,050
東京都	年払	19,960	26,160	29,260	32,350	38,550	18,530	24,280	27,160	30,030	35,780
	月払	1,810	2,320	2,580	2,840	3,350	1,680	2,160	2,390	2,630	3,110
千葉県	年払	20,350	26,670	29,820	32,980	39,290	18,590	24,360	27,240	30,130	35,900
	月払	1,840	2,370	2,630	2,890	3,420	1,680	2,160	2,400	2,640	3,120
神奈川県	年払	26,840	35,170	39,330	43,500	51,830	21,940	28,740	32,150	35,550	42,350
	月払	2,430	3,120	3,470	3,810	4,510	1,980	2,550	2,830	3,120	3,680

単位：(円) 2024年10月現在

保険料表

建物		木造					非木造				
保険金額タイプ		300万円	500万円	600万円	700万円	900万円	300万円	500万円	600万円	700万円	900万円
世帯人数	1名	○					○				
	2名	○	○				○	○			
	3名	○	○	○			○	○	○		
	4名	○	○	○	○		○	○	○	○	
	5名以上	○	○	○	○	○	○	○	○	○	○

中部地方											
新潟県	年払	15,490	20,300	22,700	25,100	29,910	14,020	18,370	20,550	22,720	27,070
	月払	1,400	1,800	2,000	2,200	2,600	1,270	1,630	1,810	1,990	2,360
富山県	年払	14,940	19,580	21,900	24,220	28,850	13,780	18,060	20,200	22,340	26,610
	月払	1,350	1,740	1,930	2,120	2,510	1,250	1,600	1,780	1,960	2,320
石川県	年払	14,240	18,660	20,870	23,080	27,500	13,630	17,860	19,970	22,090	26,310
	月払	1,290	1,660	1,840	2,030	2,390	1,230	1,590	1,760	1,940	2,290
福井県	年払	14,590	19,120	21,380	23,640	28,170	13,570	17,780	19,890	21,990	26,200
	月払	1,320	1,700	1,890	2,070	2,450	1,230	1,580	1,750	1,930	2,280
山梨県	年払	21,270	27,870	31,170	34,470	41,070	15,180	19,880	22,240	24,590	29,300
	月払	1,920	2,470	2,750	3,020	3,570	1,370	1,770	1,960	2,160	2,550
長野県	年払	17,120	22,430	25,080	27,740	33,050	14,070	18,430	20,610	22,800	27,160
	月払	1,550	1,990	2,210	2,430	2,880	1,270	1,640	1,820	2,000	2,360
静岡県	年払	34,720	45,490	50,880	56,260	67,030	18,550	24,300	27,180	30,050	35,810
	月払	3,140	4,030	4,480	4,930	5,830	1,680	2,160	2,400	2,640	3,120
愛知県	年払	26,670	34,940	39,080	43,220	51,490	17,570	23,030	25,750	28,480	33,930
	月払	2,410	3,100	3,440	3,790	4,480	1,590	2,040	2,270	2,500	2,950
岐阜県	年払	15,410	20,200	22,590	24,980	29,760	13,980	18,320	20,490	22,660	27,000
	月払	1,390	1,790	1,990	2,190	2,590	1,270	1,630	1,810	1,990	2,350

近畿地方											
三重県	年払	21,890	28,680	32,070	35,470	42,260	15,140	19,830	22,180	24,530	29,230
	月払	1,980	2,540	2,830	3,110	3,680	1,370	1,760	1,960	2,150	2,540
大阪府	年払	17,170	22,500	25,170	27,830	33,160	16,110	21,110	23,610	26,110	31,100
	月払	1,550	2,000	2,220	2,440	2,890	1,460	1,870	2,080	2,290	2,710
京都府	年払	15,470	20,260	22,660	25,060	29,860	14,720	19,280	21,570	23,850	28,420
	月払	1,400	1,800	2,000	2,200	2,600	1,330	1,710	1,900	2,090	2,470
兵庫県	年払	14,360	18,820	21,050	23,280	27,730	13,910	18,230	20,390	22,540	26,860
	月払	1,300	1,670	1,860	2,040	2,410	1,260	1,620	1,800	1,980	2,340
和歌山県	年払	21,190	27,760	31,050	34,340	40,910	14,910	19,530	21,840	24,150	28,780
	月払	1,920	2,460	2,740	3,010	3,560	1,350	1,730	1,930	2,120	2,500
奈良県	年払	16,590	21,730	24,310	26,880	32,030	14,450	18,930	21,170	23,410	27,890
	月払	1,500	1,930	2,140	2,360	2,790	1,310	1,680	1,870	2,050	2,430
滋賀県	年払	15,980	20,940	23,420	25,900	30,860	14,070	18,440	20,620	22,810	27,170
	月払	1,450	1,860	2,070	2,270	2,690	1,270	1,640	1,820	2,000	2,370

単位：(円) 2024年10月現在

※建物構造(木造・非木造)については、P.2をご確認ください。

建物		木造					非木造				
保険金額タイプ		300万円	500万円	600万円	700万円	900万円	300万円	500万円	600万円	700万円	900万円
世帯人数	1名	○					○				
	2名	○	○				○	○			
	3名	○	○	○			○	○	○		
	4名	○	○	○	○		○	○	○	○	
	5名以上	○	○	○	○	○	○	○	○	○	○

中国地方											
岡山県	年払	13,630	17,860	19,970	22,090	26,310	13,410	17,570	19,650	21,730	25,890
	月払	1,230	1,590	1,760	1,940	2,290	1,210	1,560	1,730	1,910	2,250
広島県	年払	13,850	18,140	20,290	22,440	26,740	13,750	18,010	20,140	22,270	26,540
	月払	1,250	1,610	1,790	1,970	2,330	1,240	1,600	1,780	1,950	2,310
鳥取県	年払	13,850	18,150	20,300	22,450	26,750	13,470	17,650	19,740	21,830	26,010
	月払	1,250	1,610	1,790	1,970	2,330	1,220	1,570	1,740	1,920	2,260
島根県	年払	13,620	17,840	19,950	22,060	26,290	13,390	17,540	19,620	21,700	25,850
	月払	1,230	1,580	1,760	1,940	2,290	1,210	1,560	1,730	1,900	2,250
山口県	年払	13,660	17,890	20,010	22,130	26,360	13,410	17,570	19,650	21,730	25,890
	月払	1,240	1,590	1,770	1,940	2,300	1,210	1,560	1,730	1,910	2,250

四国地方											
徳島県	年払	20,180	26,440	29,570	32,700	38,960	15,000	19,650	21,970	24,300	28,950
	月払	1,820	2,350	2,610	2,870	3,390	1,360	1,740	1,940	2,130	2,520
高知県	年払	20,720	27,150	30,360	33,570	40,000	15,430	20,210	22,610	25,000	29,790
	月払	1,870	2,410	2,680	2,940	3,480	1,400	1,790	1,990	2,190	2,590
香川県	年払	15,620	20,470	22,890	25,310	30,160	14,080	18,450	20,630	22,820	27,180
	月払	1,410	1,820	2,020	2,220	2,620	1,270	1,640	1,820	2,000	2,370
愛媛県	年払	17,240	22,590	25,270	27,940	33,290	14,240	18,650	20,860	23,070	27,480
	月払	1,560	2,010	2,230	2,450	2,900	1,290	1,660	1,840	2,020	2,390

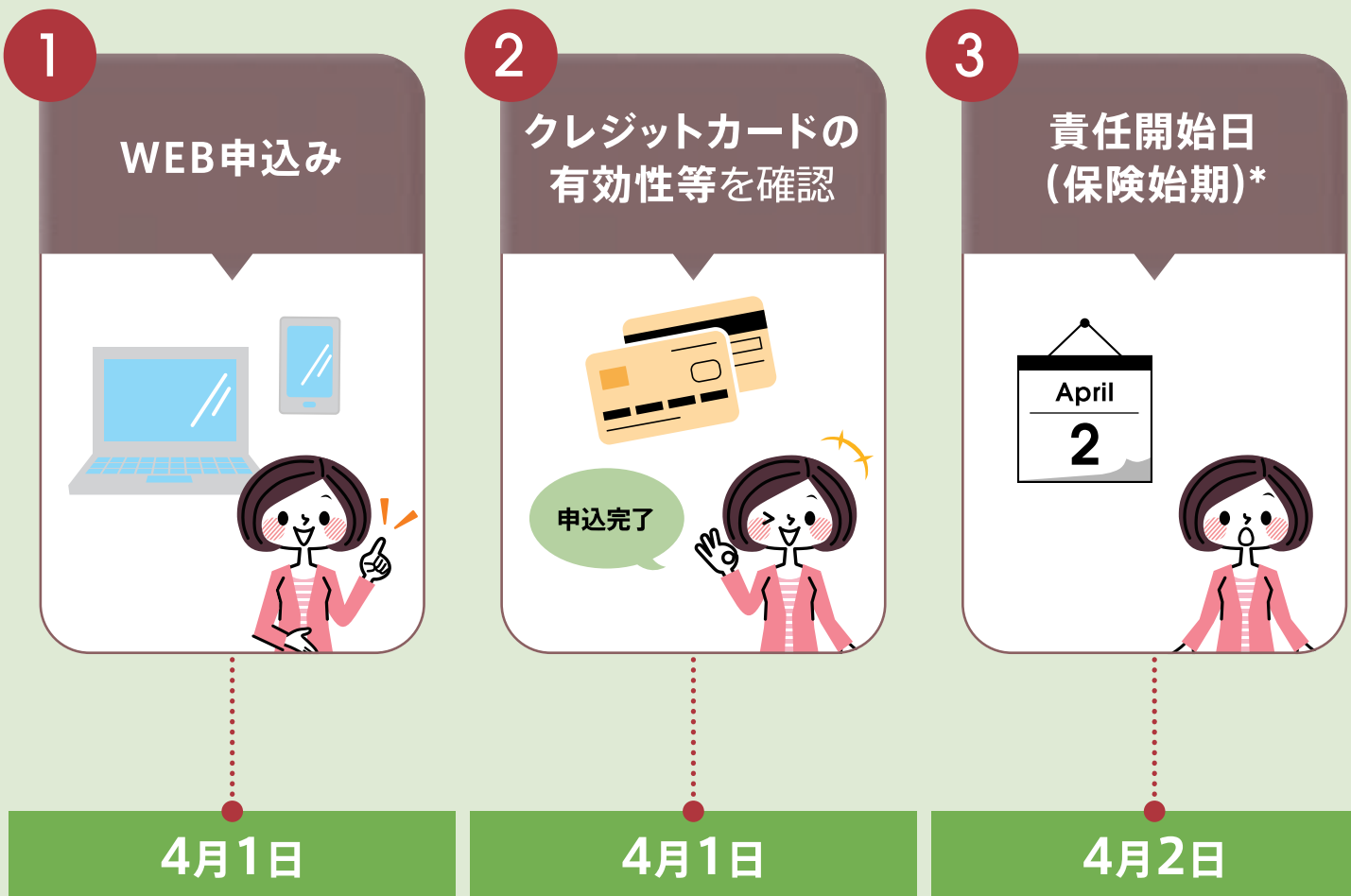
九州・沖縄地方											
福岡県	年払	13,660	17,900	20,020	22,140	26,380	13,460	17,640	19,730	21,810	25,990
	月払	1,240	1,590	1,770	1,940	2,300	1,220	1,570	1,740	1,910	2,260
佐賀県	年払	13,830	18,120	20,260	22,410	26,700	13,470	17,650	19,740	21,830	26,010
	月払	1,250	1,610	1,790	1,970	2,320	1,220	1,570	1,740	1,920	2,260
長崎県	年払	13,870	18,170	20,320	22,470	26,770	13,450	17,620	19,710	21,790	25,960
	月払	1,260	1,610	1,790	1,970	2,330	1,220	1,570	1,740	1,910	2,260
大分県	年払	13,860	18,160	20,310	22,460	26,760	13,430	17,600	19,680	21,760	25,930
	月払	1,250	1,610	1,790	1,970	2,330	1,220	1,560	1,740	1,910	2,260
熊本県	年払	14,020	18,360	20,540	22,710	27,060	13,490	17,670	19,760	21,860	26,040
	月払	1,270	1,630	1,810	1,990	2,360	1,220	1,570	1,740	1,920	2,270
宮崎県	年払	14,460	18,950	21,190	23,430	27,920	13,560	17,760	19,870	21,970	26,180
	月払	1,310	1,680	1,870	2,060	2,430	1,230	1,580	1,750	1,930	2,280
鹿児島県	年払	14,120	18,500	20,690	22,880	27,260	13,490	17,670	19,760	21,860	26,040
	月払	1,280	1,640	1,830	2,010	2,370	1,220	1,570	1,740	1,920	2,270
沖縄県	年払	13,970	18,300	20,470	22,640	26,970	13,460	17,630	19,720	21,800	25,980
	月払	1,260	1,630	1,810	1,990	2,350	1,220	1,570	1,740	1,910	2,260

単位：(円) 2024年10月現在

ご契約の流れ

お客様にお申込みをいただいてからの主な流れをご説明します。

4月1日にお申込みした場合



*WEB申込みが完了した日(お申込み内容の不備や提出書類がある場合は、それらが完備した日)の翌日午前0時からとなります。


※クレジットカードでお支払いの場合、支払日はご利用のクレジットカードによって異なります。ご利用のカードの明細書をご確認ください。また、クレジットカード会社の締切日の関係等で、2か月分の保険料が1度に引き落とされる場合があります。その場合、前月または次月の引き落としはありません。

ご確認
ください

保険契約が成立したのち、1週間ほどで保険証券をお送りします(会社休業日や郵便事情によりお届け時期は異なります。)。保険証券は必ず内容をご確認ください。

4

【保険証券】【約款】
をお送りいたします。



「保険金は、どうやって
請求すればいいですか？」



保険金を請求される場合は、
まずは当社お客様サービスセンター
0120-431-909までお電話ください。

ご請求に必要な書類をお送りします。ご記入の上、所定の
書類を添えてご返送いただければ手続きは完了です。書類
の到着後、査定を行い、すみやかにお支払いします。

4月9日

補償継続

よくあるご質問

Q. 保険料の控除証明書は発行されないのですか？

A. 少額短期保険の保険料は、所得税法上の保険料控除の対象とならないため、「地震補償保険リスタ」についても保険料控除証明書は発行しておりません。

Q. 「準半壊・準半壊に至らない被害（一部損壊）」は支払対象になりますか？

A. 現在のお住まいに引き続き居住することが難しい「半壊」以上の被害を補償対象としているため、半壊未満の「準半壊」や「一部損壊」といった被害認定はお支払いの対象外となります。

Q. 保険期間と契約継続の手続きは？

A. 保険期間は1年間となります。満期が近づくと、継続のお手続き書類をお送りしますので、その際に保険金額タイプの変更や払込方法の変更などの手続きが可能です。

Q. 保険期間中に世帯人数が変わった場合はどうなりますか？

A. 保険期間中に世帯人数が変わった場合でも、ご契約（継続）された時点での世帯人数が正しければ保険金のお支払いには影響しません。保険期間中の保険金額タイプの減額を希望される場合には、減額分に対応する未経過保険料を返戻いたします（年払の場合）。保険期間中の保険金額タイプの増額はできません。増額をご希望の場合は、契約継続の際に改めて世帯人数を告知いただき、ご希望の保険金額タイプをご選択ください。

● SBIリスタ少短 お客様サービスセンター

電話（通話料無料）

0120-431-909

受付時間 9:00～17:00（土・日・祝日は除く）

- 「地震補償保険Resta（リスタ）」の正式名称は「地震被災者のための生活再建費用保険」です。
- このパンフレットは、商品の概要を説明しております。ご検討にあたっては重要事項説明書（契約概要・注意喚起情報）、普通保険約款を必ずご確認ください。
- 保険期間が1年間の掛け捨て型の保険です。
- お住まいの地域等によってはお引受けができない場合がございます。
- SBIリスタ少額短期保険株式会社で見積り・ご契約いただいた際に告知いただいた内容は、取扱代理店へ提供されます。
- 取扱代理店およびその担当者（少額短期保険募集人）はお客様とSBIリスタ少額短期保険株式会社の保険契約締結の媒介を行うもので、告知受領権や保険契約締結の代理権はございません。保険契約はお客様からの保険契約のお申込みに対してSBIリスタ少額短期保険株式会社が承諾したときに有効に成立します。
- 取扱代理店については、下記「取扱代理店」（郵送による資料請求の場合は、送付状に記載の「取扱代理店」）をご覧ください。

■ 引受少額短期保険業者

関東財務局長（少額短期保険）第1号

SBIリスタ少額短期保険株式会社

東京都港区六本木 1-6-1 泉ガーデンタワー
TEL.0120-431-909

募集文書番号：BG01-2024-2624 2024年10月作成

■ 取扱代理店